



Территориальный орган Федеральной
службы государственной статистики
по Республике Татарстан

Сельское хозяйство Республики Татарстан



январь – июль 2023 года



Территориальный орган Федеральной
службы государственной статистики
по Республике Татарстан

Сельское хозяйство

Республика Татарстан

январь – июль 2023 года

01

Объем продукции сельского хозяйства
всех сельхозпроизводителей

02

Продуктивность скота и птицы в
сельскохозяйственных организациях

03

Поголовье сельскохозяйственных животных

04

Производство продукции животноводства





ОБЪЕМ ПРОДУКЦИИ СЕЛЬСКОГО ХОЗЯЙСТВА ВСЕХ СЕЛЬХОЗПРОИЗВОДИТЕЛЕЙ

(сельхозорганизации, население, фермерские хозяйства и индивидуальные предприниматели)

в январе – июле 2023 года

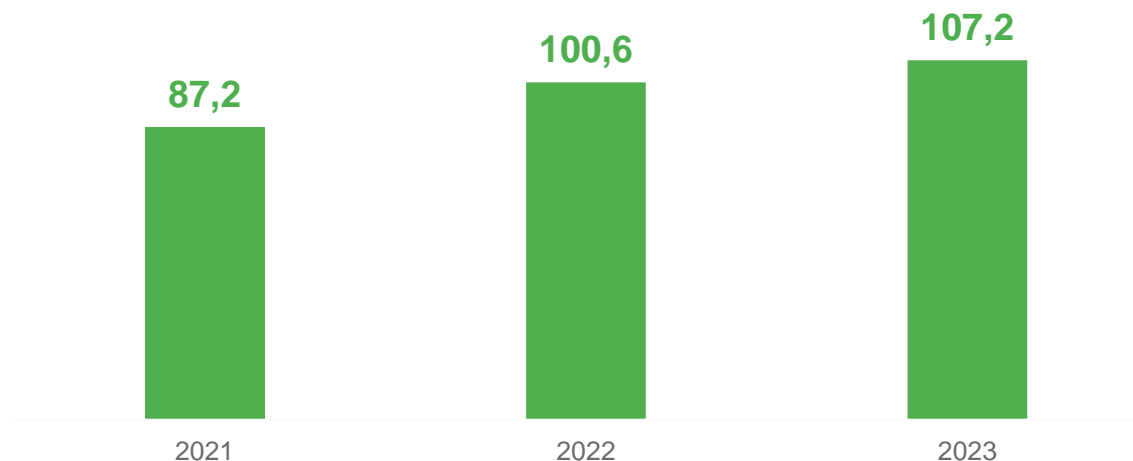
137,2

млрд рублей

107,2%

к январю – июлю 2022 года

Индекс производства продукции сельского хозяйства в январе – июле
(в сопоставимых ценах; в процентах к предыдущему году)





ДИНАМИКА ПРОИЗВОДСТВА ПРОДУКЦИИ СЕЛЬСКОГО ХОЗЯЙСТВА

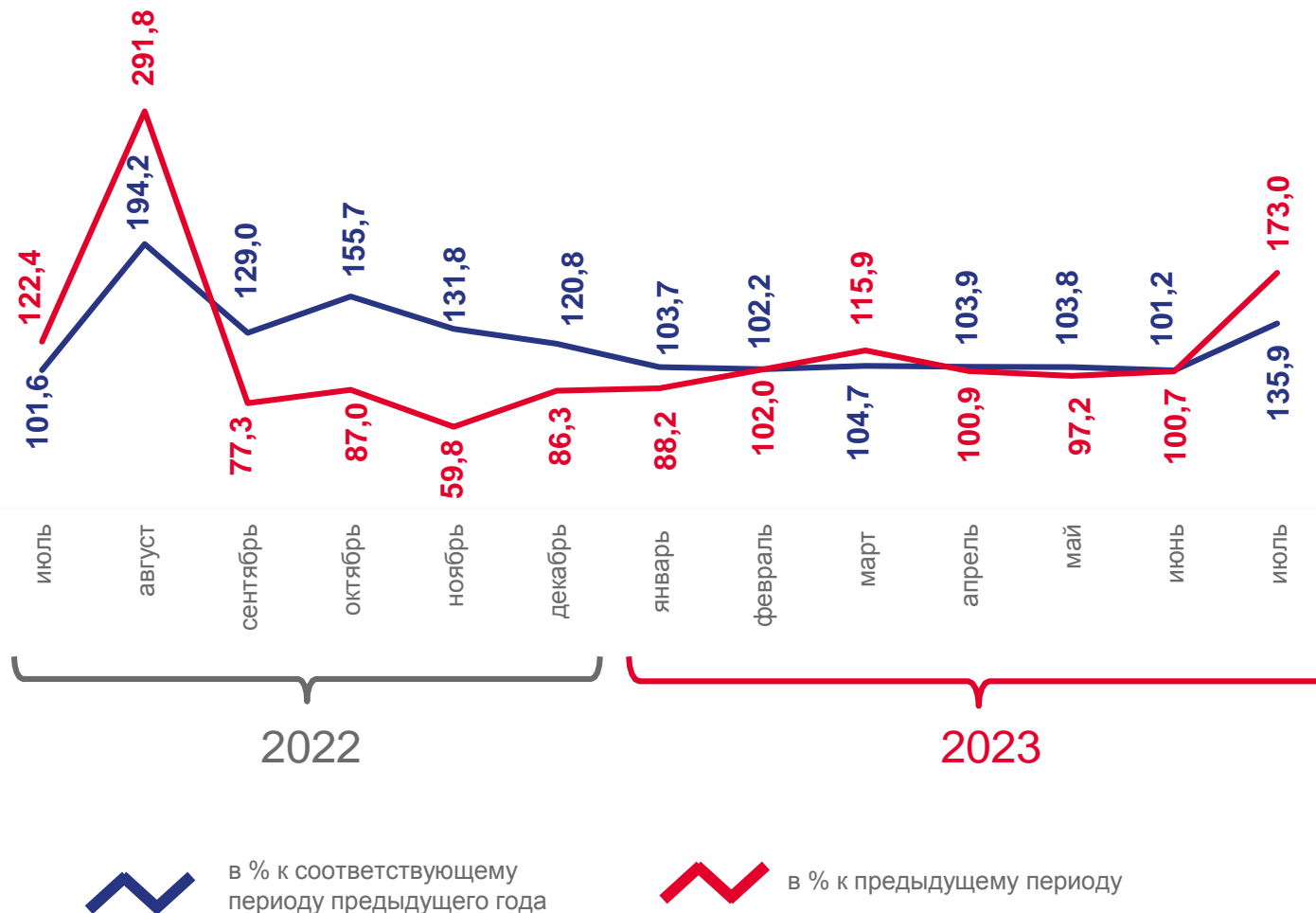
июль 2023 года

в % к июлю 2022 года

135,9% ▲

в % к июню 2023 года

173,0% ▲



ПРОДУКТИВНОСТЬ СКОТА И ПТИЦЫ В СЕЛЬСКОХОЗЯЙСТВЕННЫХ ОРГАНИЗАЦИЯХ (кроме субъектов малого предпринимательства)

в январе – июле 2023 года

Средний надой
молока от 1 коровы



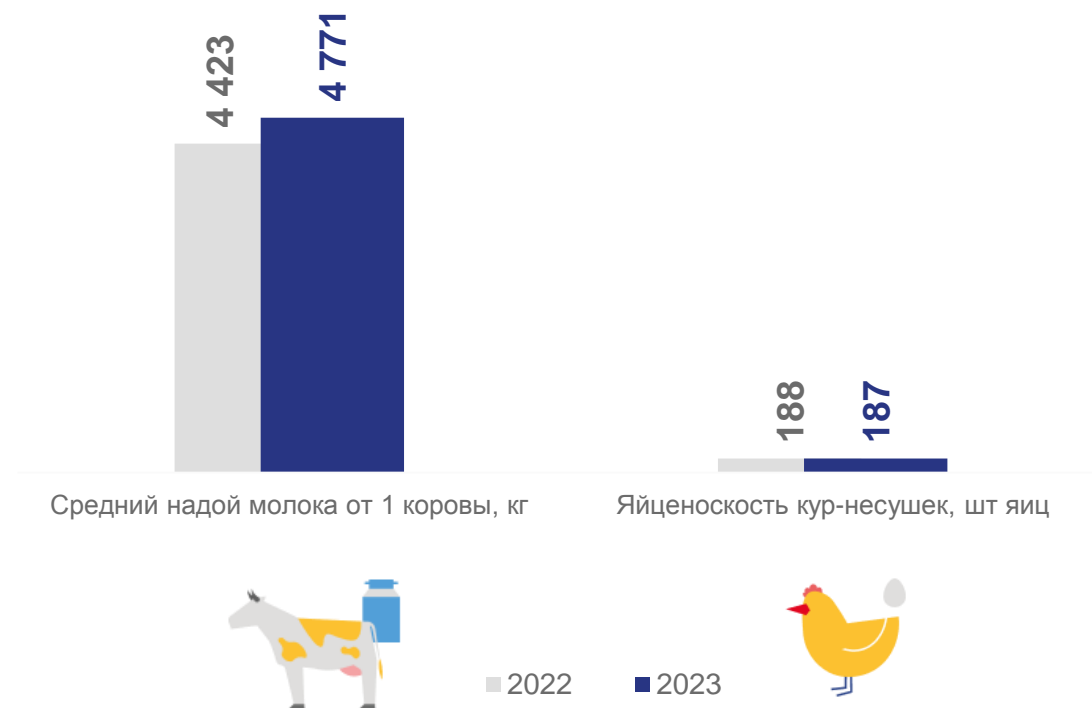
4 771 кг ▲ **107,9%**


Яйценоскость
кур-несушек



187 шт ▼ **99,5%**

Продуктивность скота и птицы
в сельскохозяйственных организациях





ПОГОЛОВЬЕ КРУПНОГО РОГАТОГО СКОТА В ХОЗЯЙСТВАХ ВСЕХ КАТЕГОРИЙ

на конец июля 2023 года

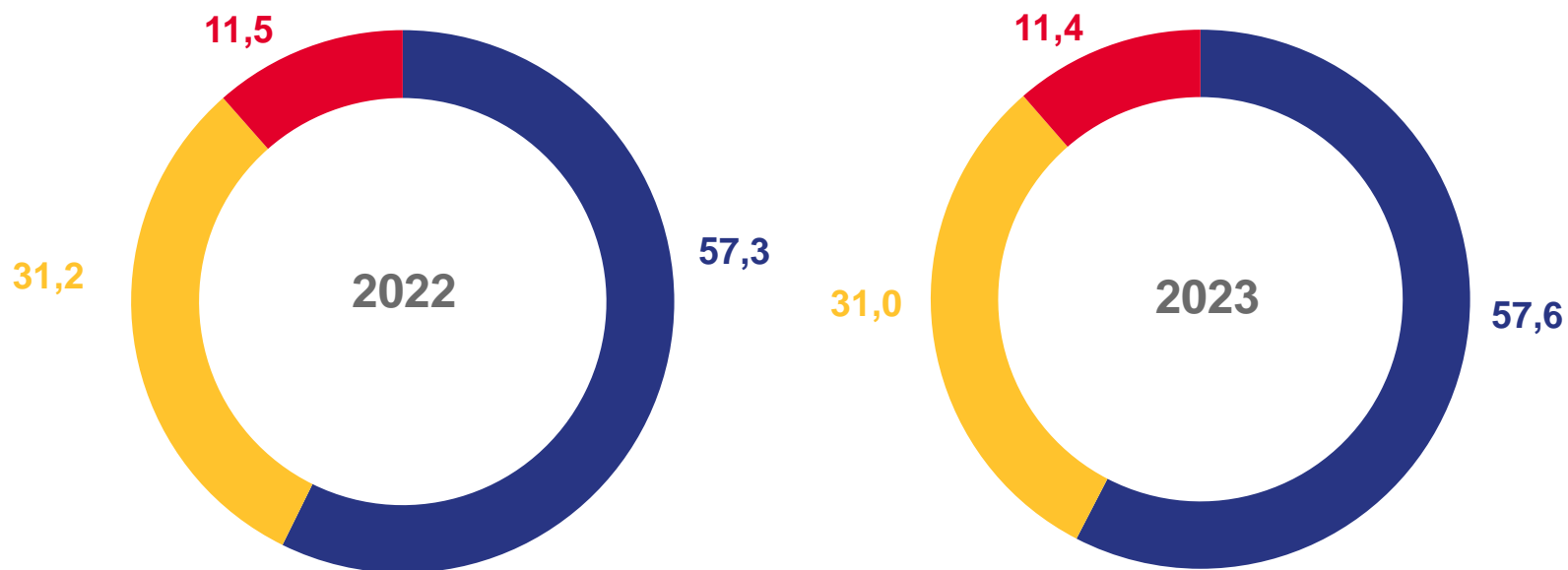
920,4

тысяч голов

98,7% ▼

к аналогичному периоду 2022 года

Структура поголовья крупного рогатого скота по категориям хозяйств (в процентах от хозяйств всех категорий)



■ Сельскохозяйственные организации

■ Хозяйства населения

■ Крестьянские (фермерские) хозяйства и индивидуальные предприниматели



ПОГОЛОВЬЕ СВИНЕЙ В ХОЗЯЙСТВАХ ВСЕХ КАТЕГОРИЙ

Структура поголовья свиней по категориям хозяйств
(в процентах от хозяйств всех категорий)

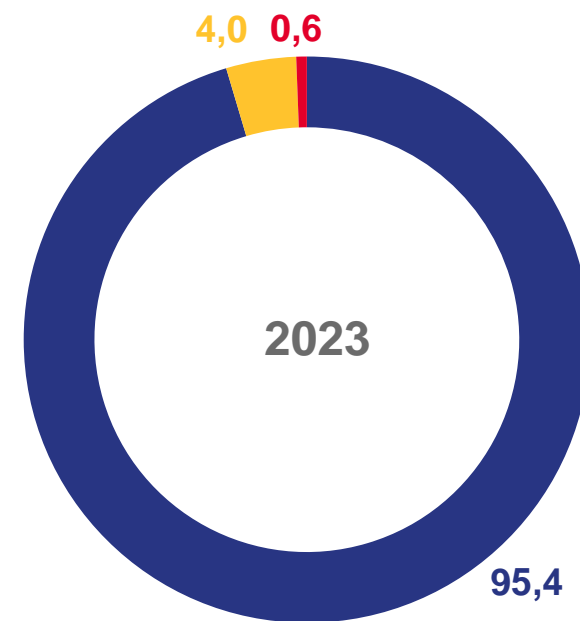
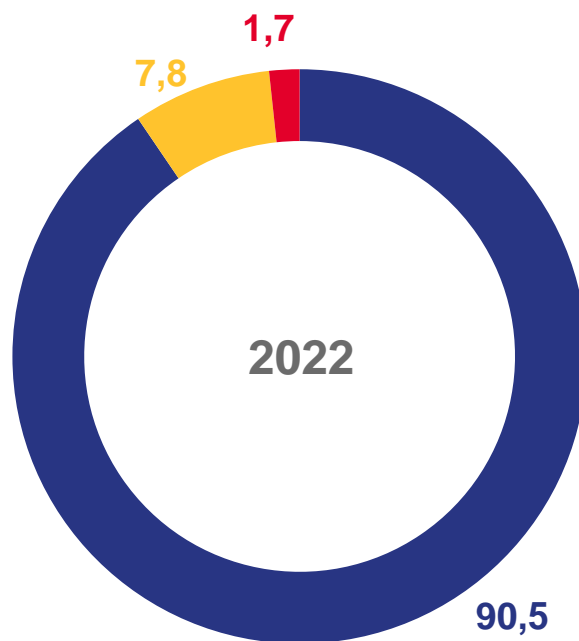
на конец июля 2023 года

476,7

ТЫСЯЧ ГОЛОВ

93,0% ▼

к аналогичному периоду 2022 года



- Сельскохозяйственные организации
- Хозяйства населения
- Крестьянские (фермерские) хозяйства и индивидуальные предприниматели



ПОГОЛОВЬЕ ОВЕЦ И КОЗ В ХОЗЯЙСТВАХ ВСЕХ КАТЕГОРИЙ

Структура поголовья овец и коз по категориям хозяйств
(в процентах от хозяйств всех категорий)

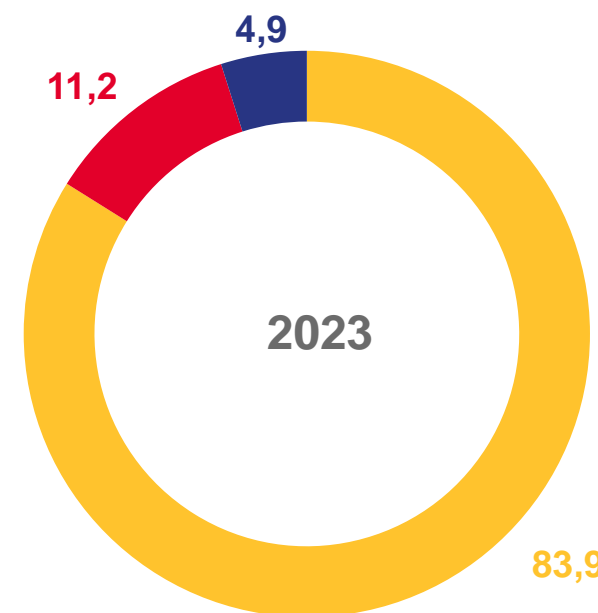
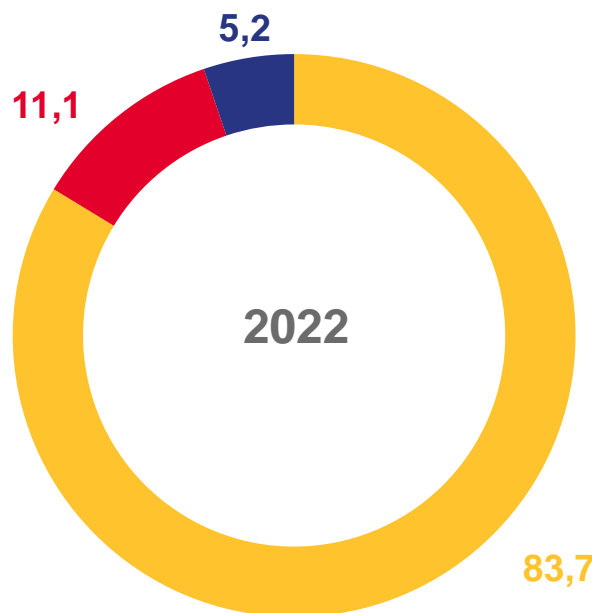
на конец июля 2023 года

331,9

тысяч голов

97,6%

к аналогичному периоду 2022 года



- Хозяйства населения
- Крестьянские (фермерские) хозяйства и индивидуальные предприниматели
- Сельскохозяйственные организации



ПОГОЛОВЬЕ ПТИЦЫ В ХОЗЯЙСТВАХ ВСЕХ КАТЕГОРИЙ

Структура поголовья птицы по категориям хозяйств
(в процентах от хозяйств всех категорий)

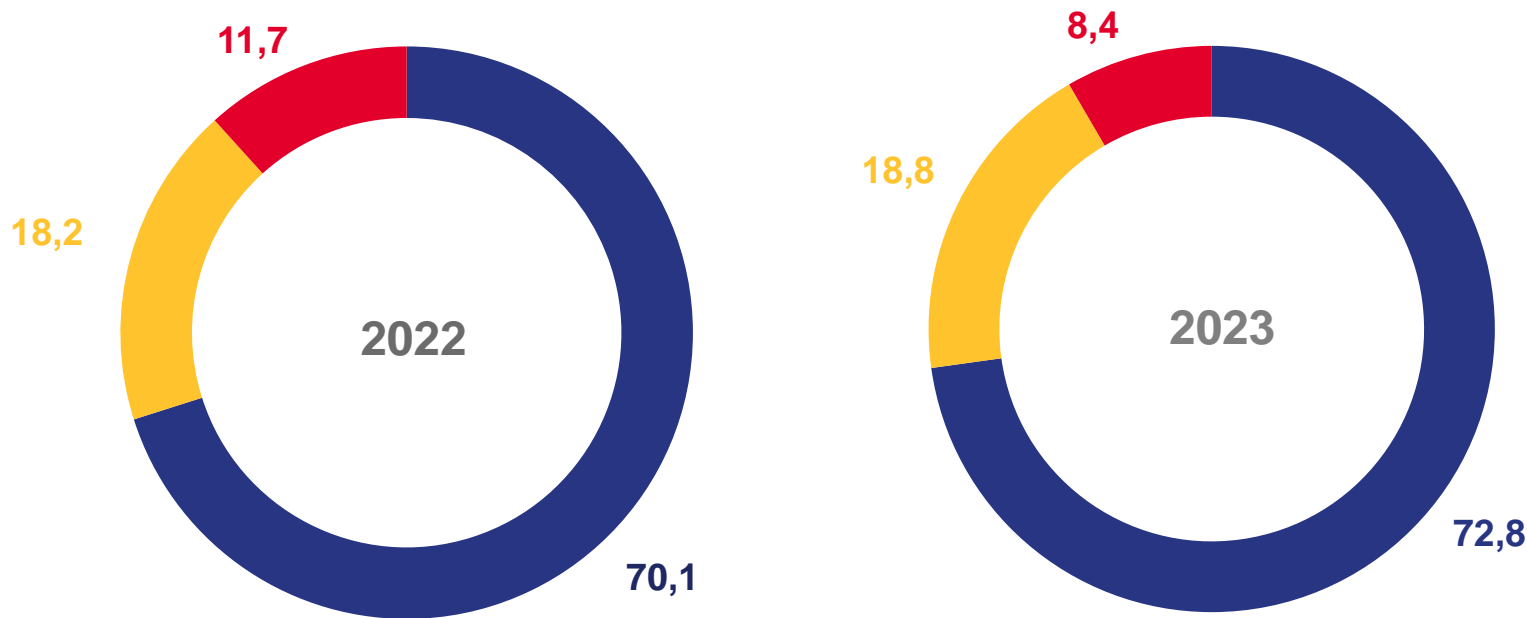
на конец июля 2023 года

18 764,1


тысяч голов

95,6%

к аналогичному периоду 2022 года



- Сельскохозяйственные организации
- Хозяйства населения
- Крестьянские (фермерские) хозяйства и индивидуальные предприниматели



ПРОИЗВОДСТВО СКОТА И ПТИЦЫ НА УБОЙ В ХОЗЯЙСТВАХ ВСЕХ КАТЕГОРИЙ (в живом весе)

ЯНВАРЬ-ИЮЛЬ 2023 ГОДА

Доля производства отдельных видов скота и птицы на убой в общем объеме производства (в процентах к итогу)

Производство скота и птицы

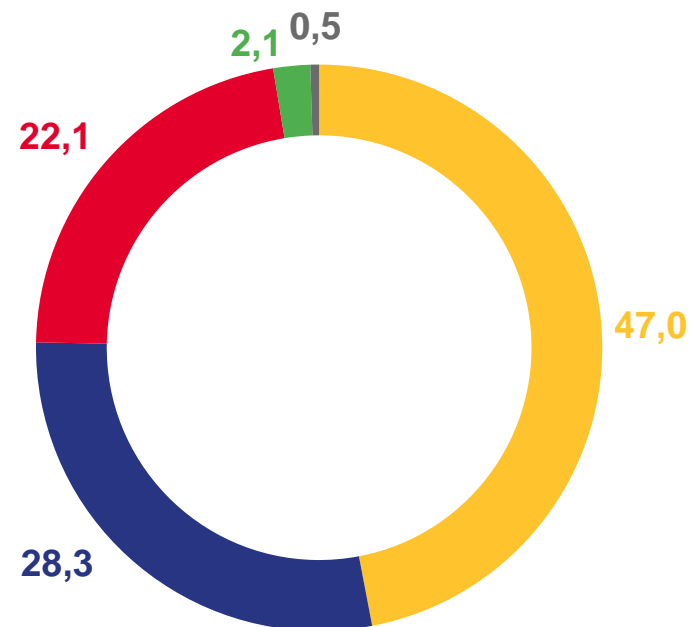
267,2

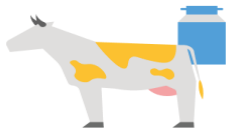
ТЫСЯЧ ТОНН

98,3%

в % к январю-июлю 2022г.

- Птица
- Крупный рогатый скот
- Свиньи
- Овцы и козы
- Другие





ПРОИЗВОДСТВО МОЛОКА В ХОЗЯЙСТВАХ ВСЕХ КАТЕГОРИЙ

ЯНВАРЬ-ИЮЛЬ 2023 ГОДА

Производство молока

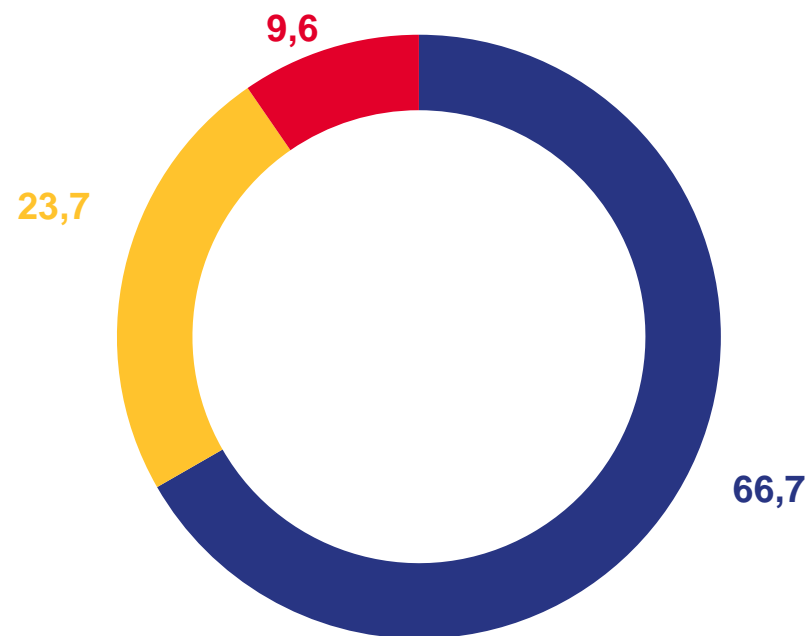
1 277,2

ТЫСЯЧ ТОНН

108,1% ▲

в % к январю-июлю 2022г.


Структура производства молока
в хозяйствах всех категорий (в процентах к итогу)



■ Сельскохозяйственные организации

■ Хозяйства населения

■ Крестьянские (фермерские) хозяйства и индивидуальные предприниматели



ПРОИЗВОДСТВО ЯИЦ В ХОЗЯЙСТВАХ ВСЕХ КАТЕГОРИЙ

ЯНВАРЬ-ИЮЛЬ 2023 ГОДА

Производство яиц

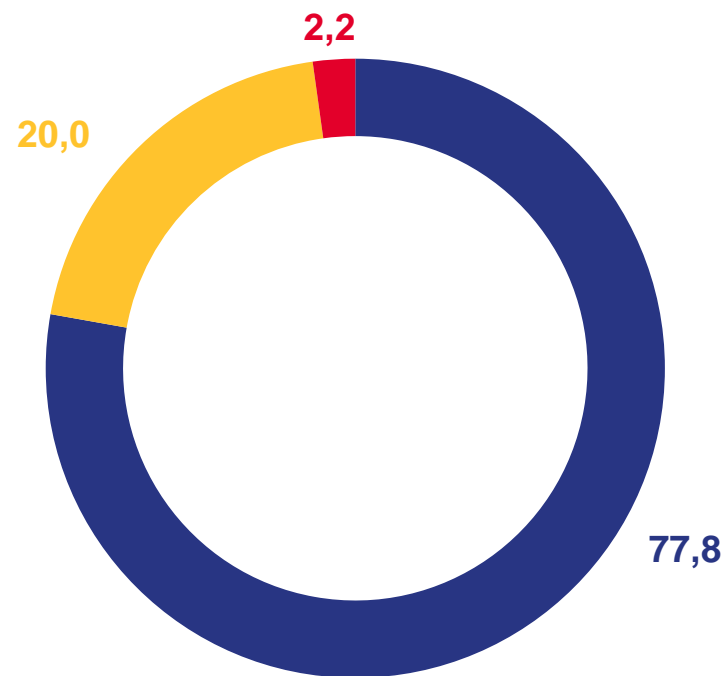
939,7

млн штук

103,7%

в % к январю-июлю 2022г.

Структура производства яиц
в хозяйствах всех категорий (в процентах к итогу)



- Сельскохозяйственные организации
- Хозяйства населения
- Крестьянские (фермерские) хозяйства и индивидуальные предприниматели